

第176回 中小企業景況調査報告書

# 景況動向

2023年 4月～ 6月期 実績

2023年 7月～ 9月期 見通し

2023年 7月

岐阜県商工会連合会

# 中小企業景況調査

—— 2023年4月～6月 ——

## はじめに

中小企業景況調査とは、最近のめまぐるしい経済環境の変化に即応するため、地域の経済動向等に関する諸事情を把握・分析し各商工会・企業へ情報を提供するとともに、経営対策の一助とするため、昭和54年度より四半期毎に実施しているものです。本報告書は、第176回調査結果（2023年4月～6月期）の概要です。新型コロナウイルス感染症の影響は分類変更により緩和された部分もあるが、原油・原材料価格の高騰の影響が強まっており、今後の景況動向に引き続き注視していく必要があります。

## 1. 調査方法

商工会の経営指導員等による訪問面接調査

## 2. 調査対象時期

2023年4～6月を対象とし、調査時点は2023年6月1日とした。

## 3. 調査対象商工会

2023年度の調査対象商工会は、次のとおりとする。

大垣市・高山南・関市東・中津川北・恵那市恵南・郡上市・  
安八町・池田町・北方町・坂祝町・富加町・八百津町・御嵩町・  
笠原町・小坂町・下呂 以上16商工会

## 4. 調査対象企業及び内訳

本調査における調査対象企業は、地区内の中小企業（建設業及び製造業については従業員300人以下又は、資本金3億円以下、小売業については、それぞれ50人以下又は、5千万円以下、サービス業については、それぞれ100人以下又は、5千万円以下）とする。

但し、おおむね80%は小規模企業（建設業及び製造業については従業員20人以下、小売・サービス業については5人以下の企業）とする。

(1) 対象地区・企業数

	岐 阜 県
対 象 地 区	16 商工会地区
対 象 企 業 数	238 企業
回 答 企 業 数	238 企業 (回答率 99.2%)

(2) 産業別構成

	回答企業数	構成比 (%)
製 造 業	48	20.2
建 設 業	34	14.3
小 売 業	67	28.1
サ ー ビ ス 業	89	37.4
合 計	238	100

D I とは、ディフュージョン・インデックス (景気動向指数) の略で、各項目についての増加 (上昇・好転・長期化) 企業割合と減少 (低下・悪化・短期化) 企業割合の差を示すものです。

## 産業全体の業況D I 値が5ポイント以上の改善

〔県下商工会の概要〕

### ◆ 産 業 全 体 ◆

産業全体（全業種）の前年同期比の業況D I 値は、▲8.4で前期（2023年1月～3月期）と比べ5.5ポイント改善した。

業種別の業況D I 値は、製造業が4.2ポイント、小売業が1.7ポイント、サービス業が14.3ポイント改善したが、建設業は8.8ポイント悪化した。

新型コロナウイルス感染症が5類に引き下げられ消費活動が動き出してはいるが、原油・原材料価格の高騰が続いており、業況D I 値も引き続き影響を受ける恐れがある。

#### （1）今期の概要

##### ① 売上額（完成工事高）

全業種の売上D I 値は1.7で前期比4.6ポイントの改善。  
業種別では、建設業以外は改善となった。

##### ② 採算（経常利益）

全業種の採算D I 値は▲27.8で前期比9.5ポイント改善。  
全業種で改善となった。

##### ③ 資金繰り

全業種の資金繰りD I 値は▲10.3で前期比4.0ポイント改善。  
業種別では、製造業以外は改善となった。

##### ④ 設備投資

設備投資は、29企業33件で前年比同企業数、6件の減少となった。

##### ⑤ 経営上の問題点

全体として、「材料価格の上昇」「仕入単価の上昇」「材料等仕入単価の上昇」など物価高が引き続き大きく影響している。

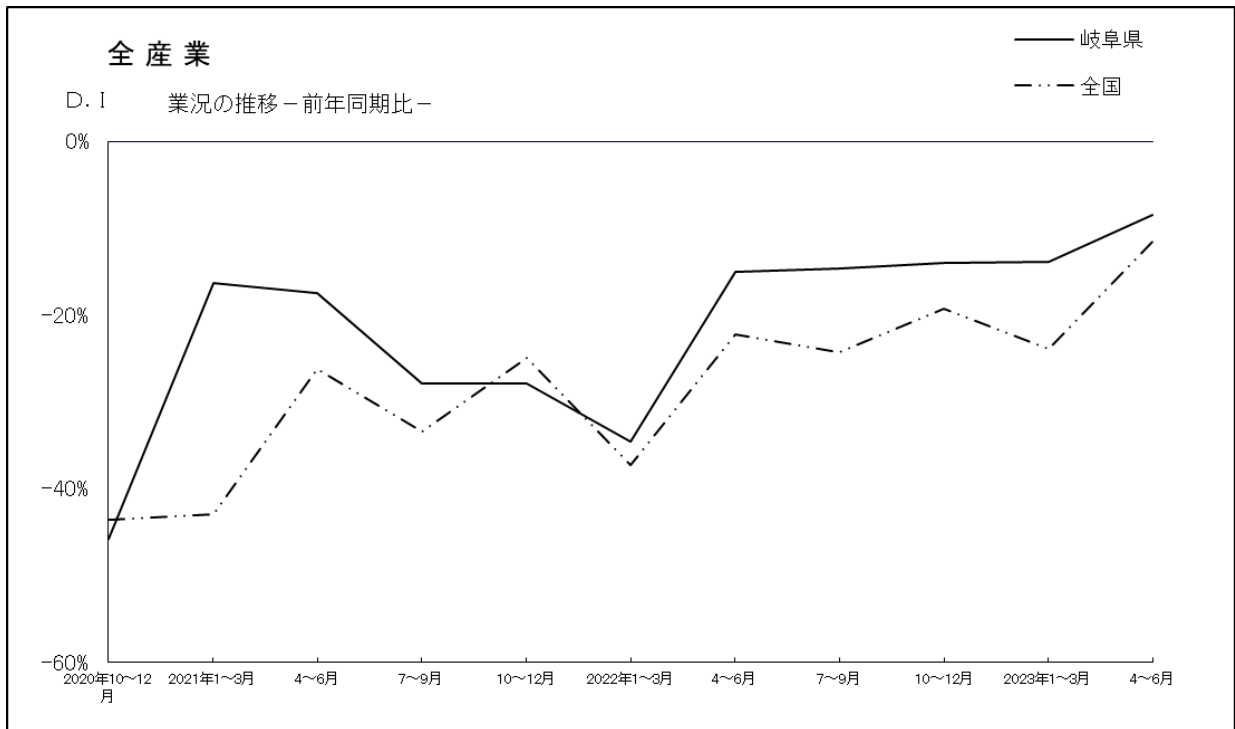
#### （2）来期の見通し

① 全産業の業況D I 値は▲10.6で▲2.2ポイント悪化の見通しである。  
業種別では、建設業以外は悪化の見通しである。

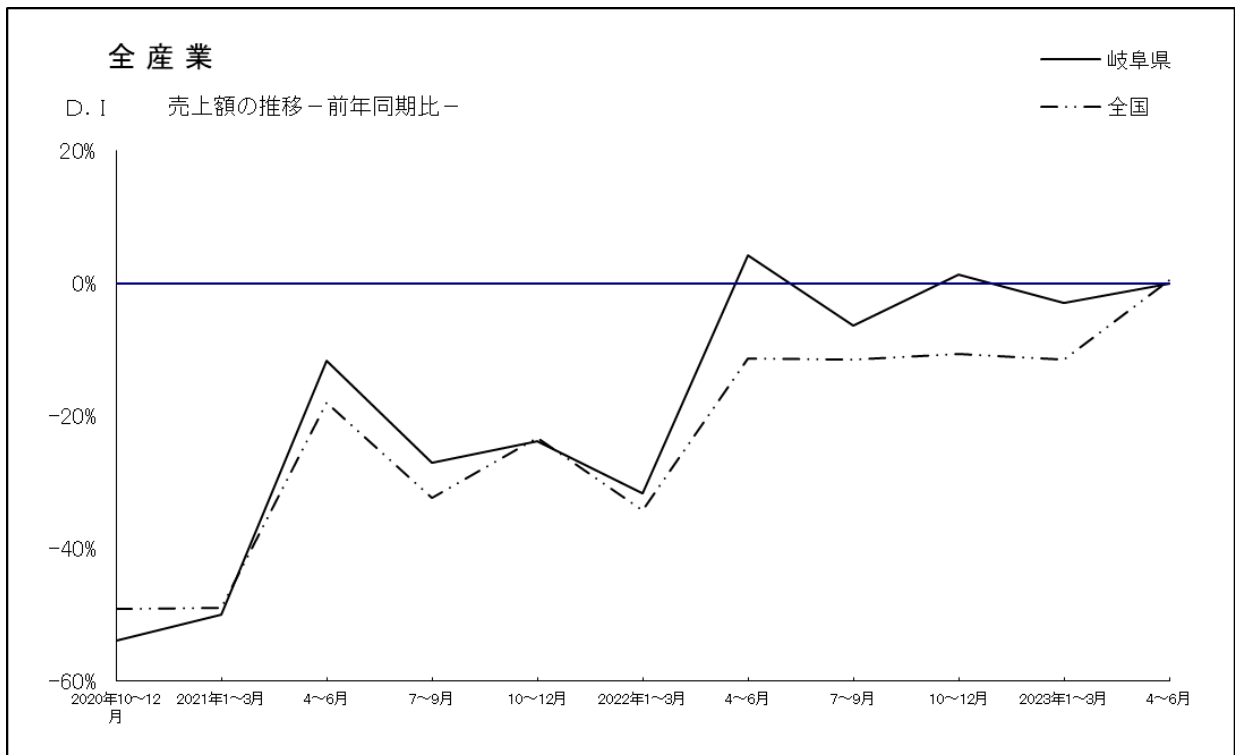
##### ② 設備投資

32企業42件の設備投資を計画しており、今期に比べ3企業、9件増加の見通し。

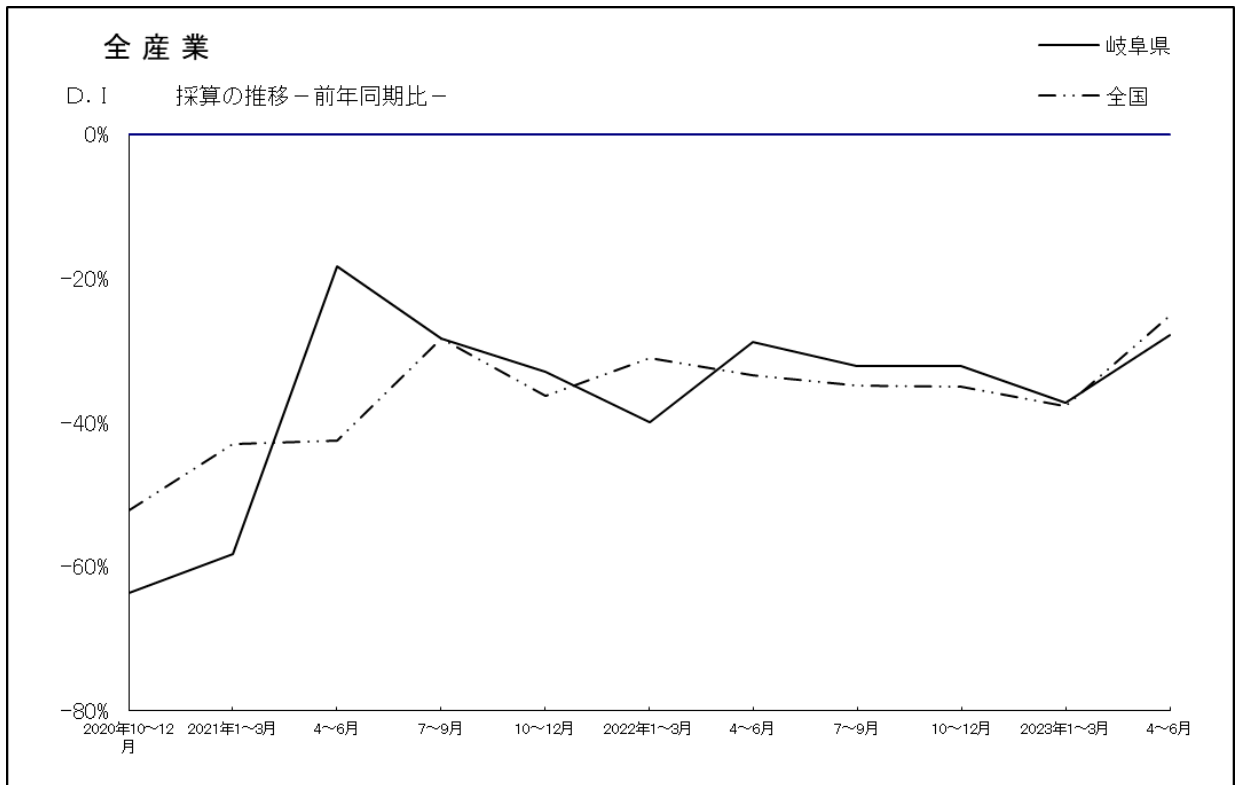
【G1-1】 産業全体D I：業況の推移（岐阜県・全国）



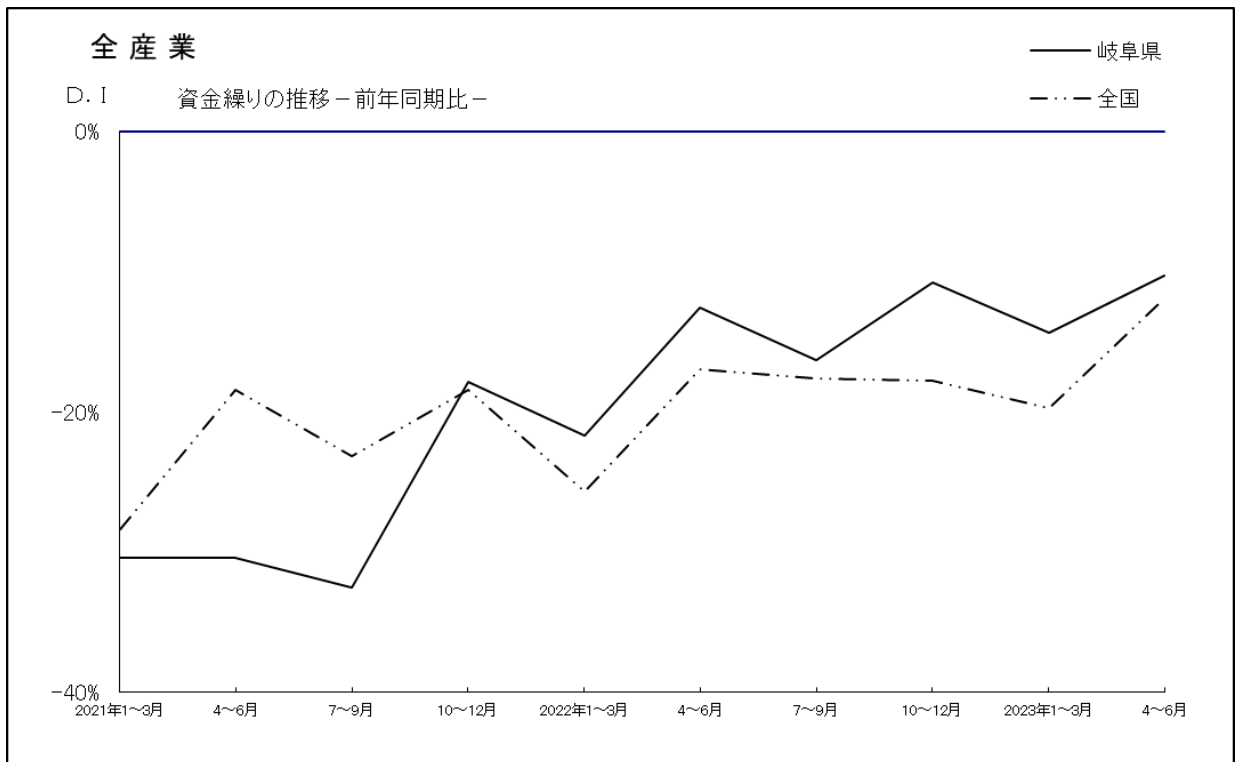
【G1-2】 産業全体D I：売上高の推移（岐阜県・全国）



【G1-3】 産業全体D I：採算の推移（岐阜県・全国）】



【G1-4】 産業全体D I：資金繰りの推移（岐阜県・全国）】



# 業況・売上高・採算D I が改善。来期悪化の見通し

## I 製 造 業

前年同期比の業況D I 値は、2.1で前期に比べ4.2ポイント改善した。

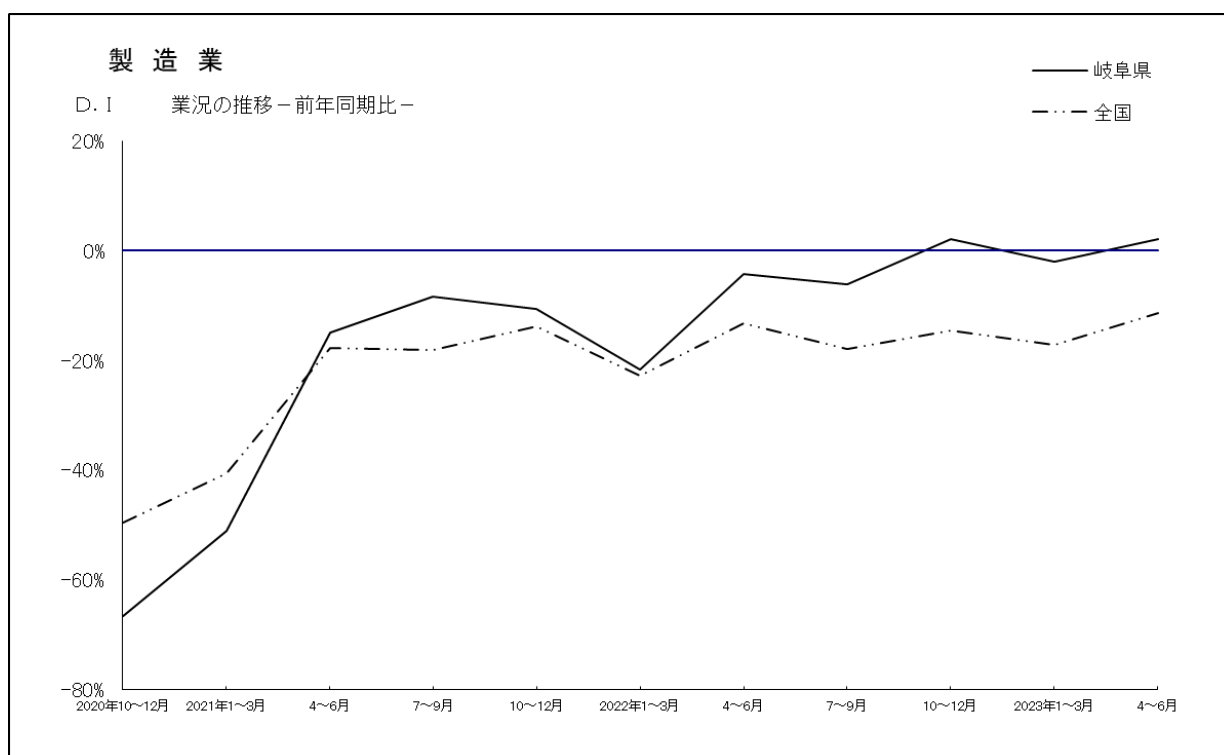
売上D I : 4.3で4.3ポイント、採算D I : ▲10.4で20.9ポイントの改善、資金繰りD I : ▲12.5で2.1ポイント悪化となった。

設備投資は、6企業6件で前期比同企業数、2件の減少。

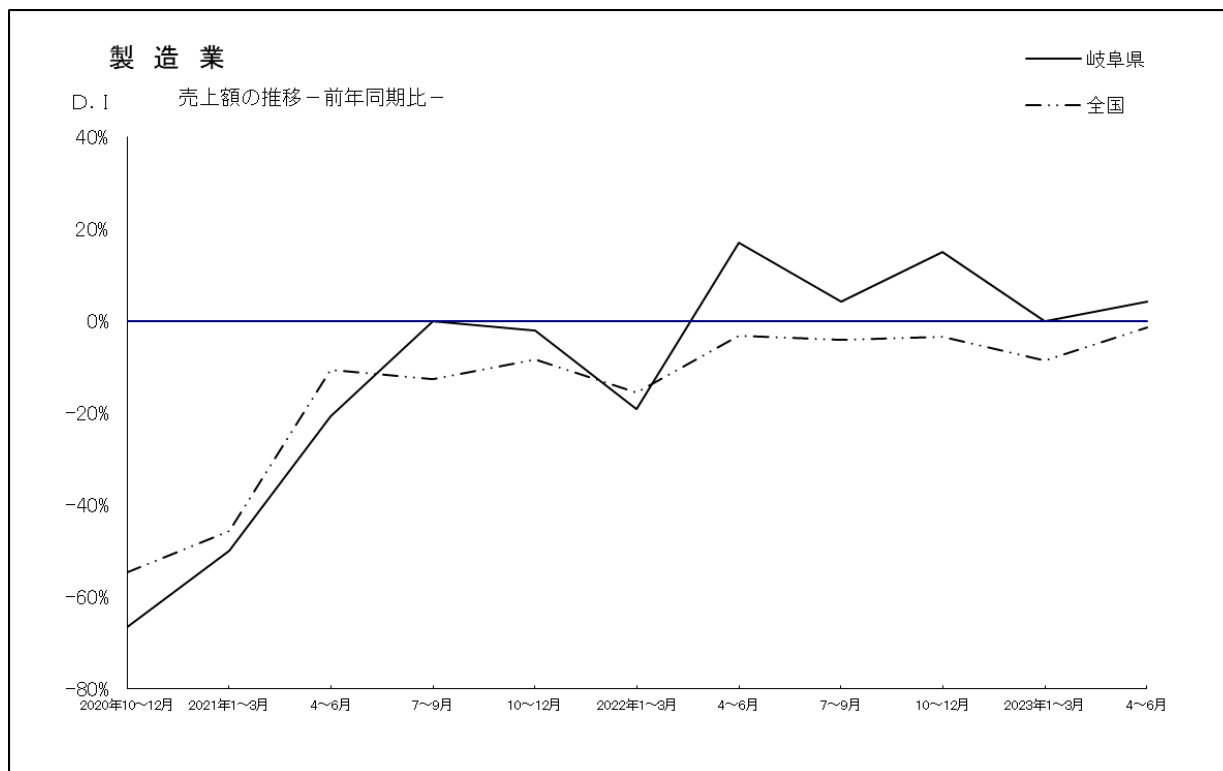
経営上の問題点は「原材料価格の上昇」が45.5%でトップ、次いで「生産設備の不足・老朽化」、「従業員の確保難」がそれぞれ11.4%となっている。

来期の見通しは、4項目すべてのD I 値が悪化の見通し。設備投資は6企業7件の計画であり、今期に比べ同企業数、1件増加の見通しである。

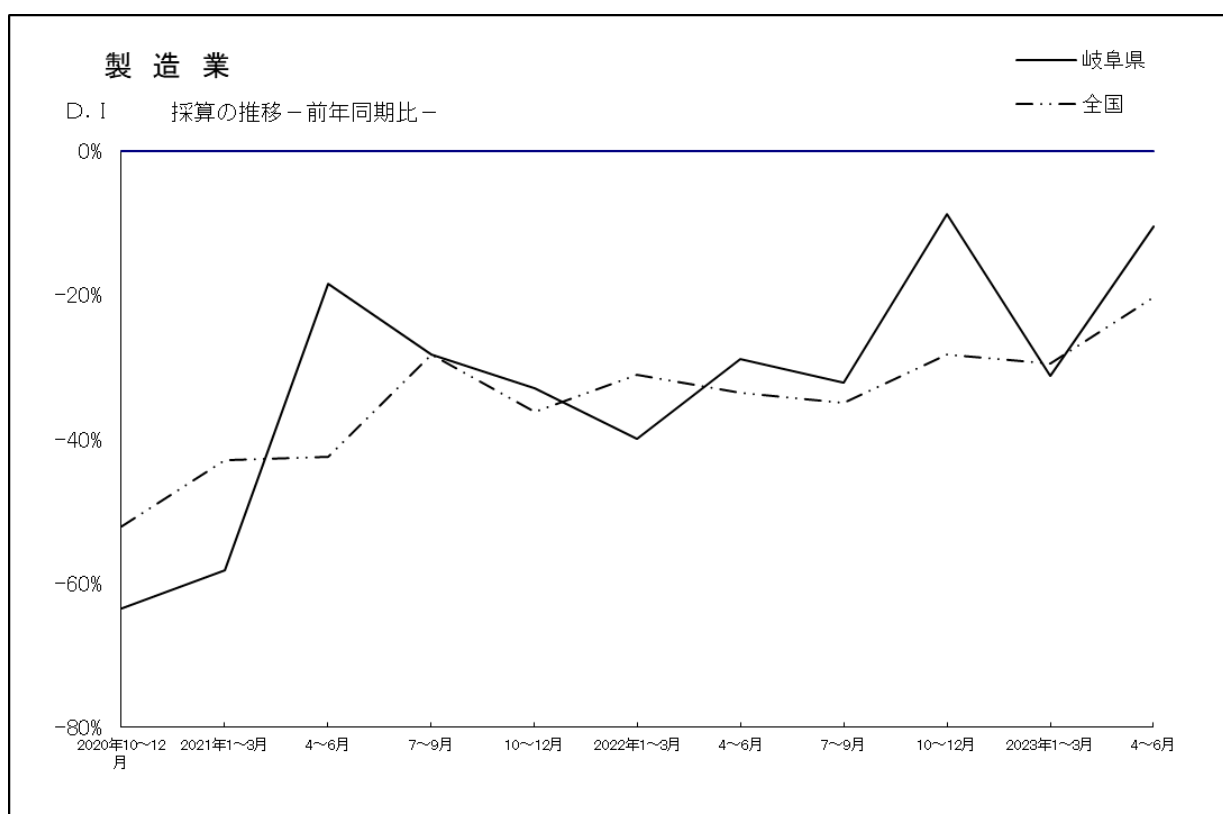
### 【G2-1】 製造業D I : 業況の推移



## 【G2-2】 製造業 D I : 売上額の推移

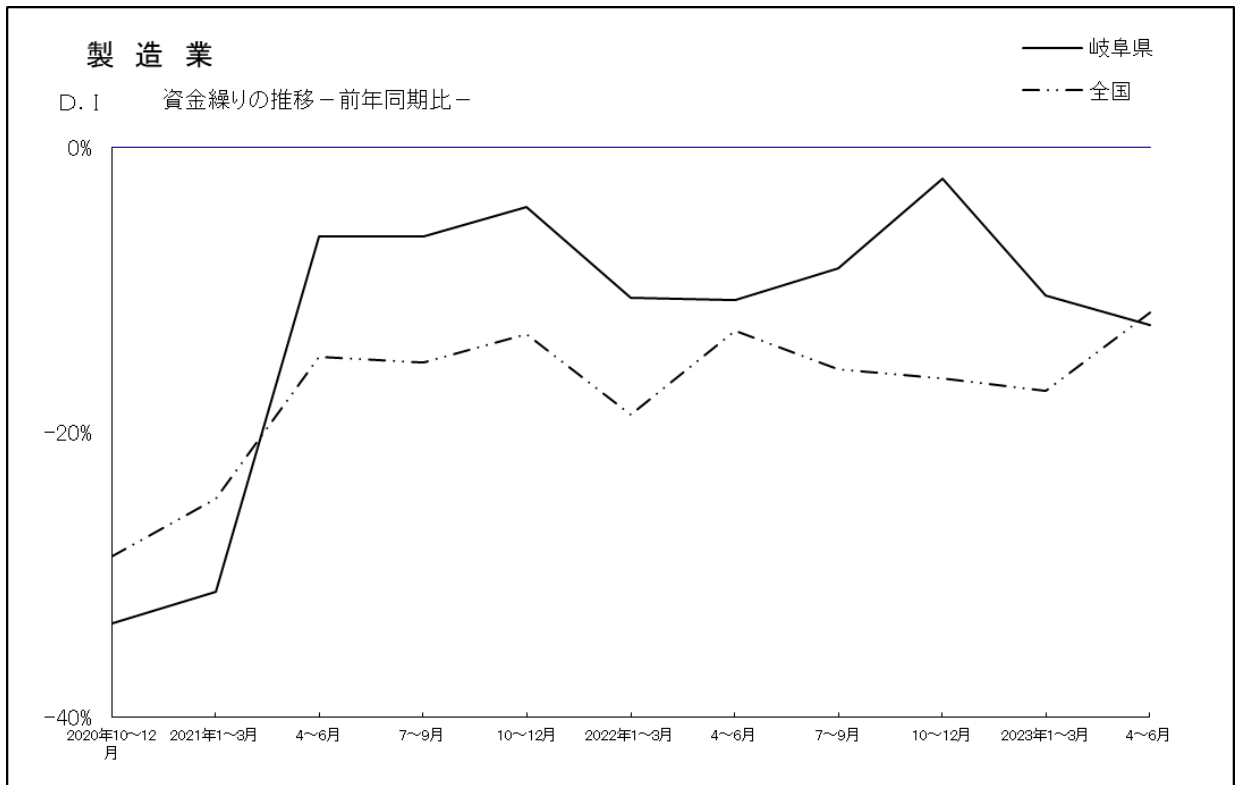


## 【G2-3】 製造業 D I : 採算の推移

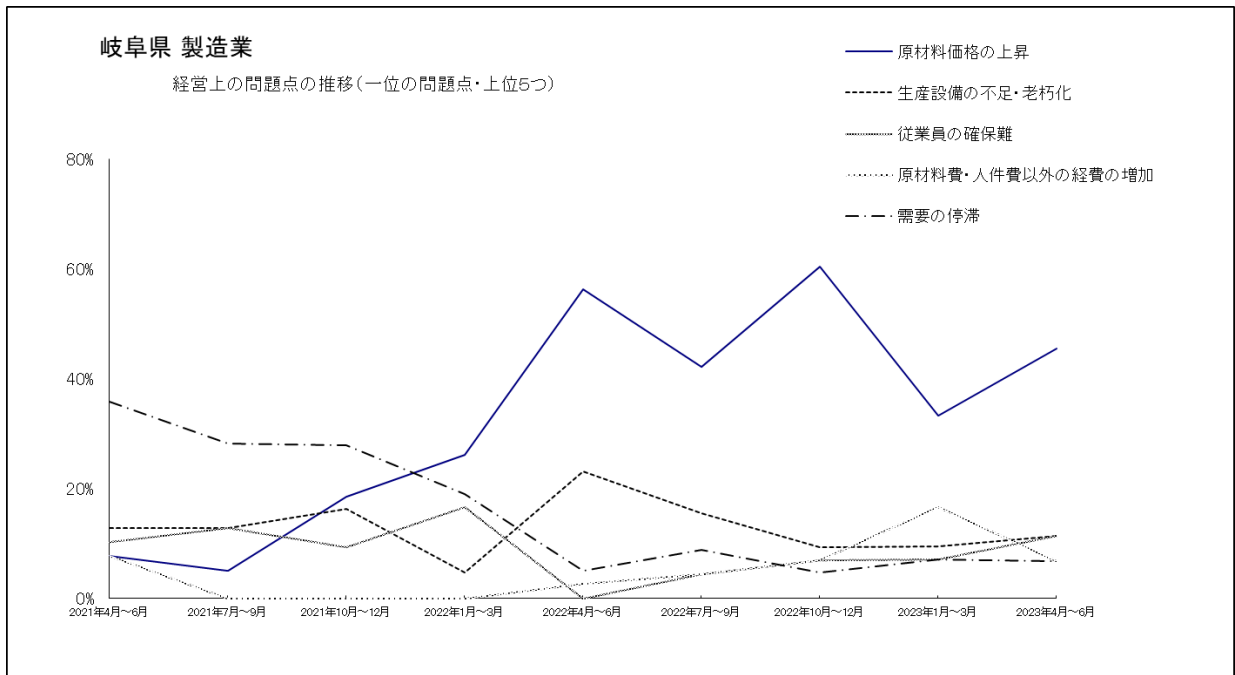




## 【G2-4】 製造業 D I : 資金繰りの推移



## 【G2-5】 製造業 : 「経営上の問題点」の推移



## 採算・資金繰り D I が改善。来期業況は改善見通し

### Ⅱ 建設業

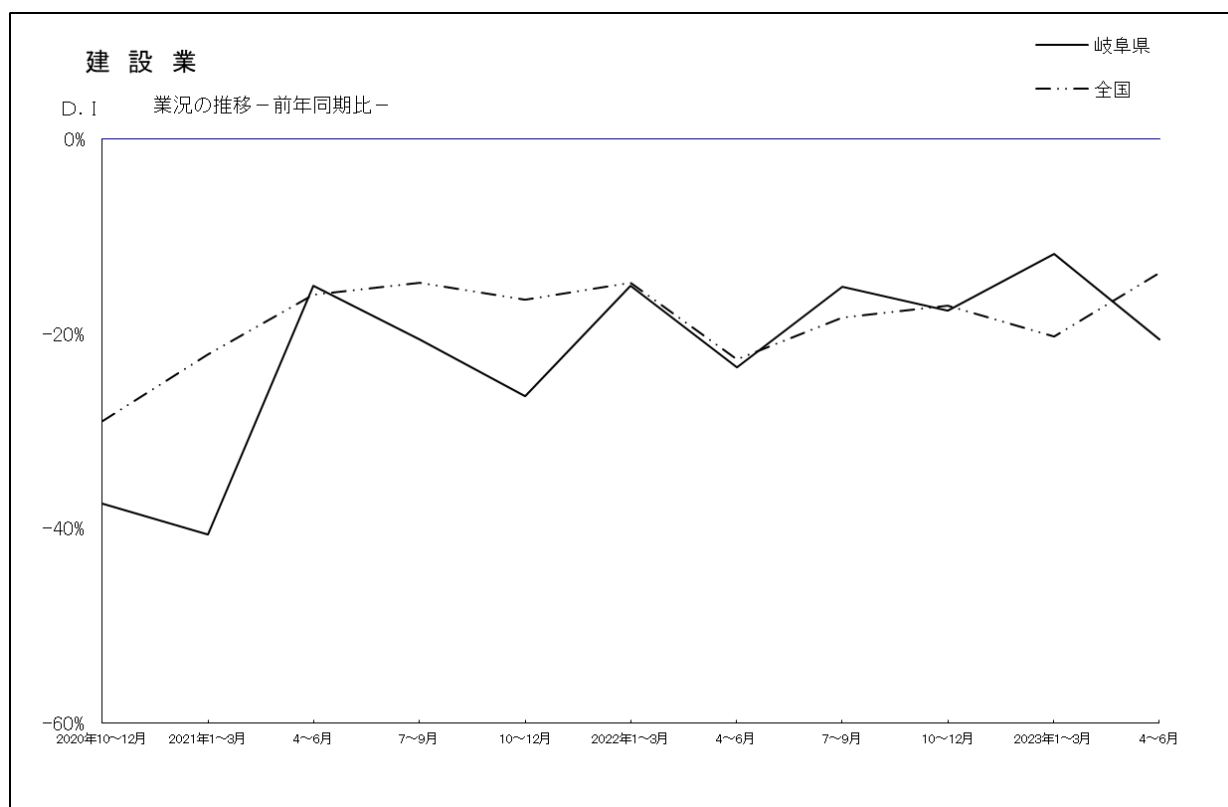
前年同期比の業況 D I 値は、▲20.6 で前期に比べ 8.8 ポイント悪化した。売上 D I : ▲26.5 で 3.0 ポイントの悪化、採算 D I : ▲23.5 で 3.8 ポイント、資金繰り D I : ▲9.1 で 11.5 ポイント改善となった。

設備投資は、6 企業 8 件で前期比 1 企業、1 件の増加。

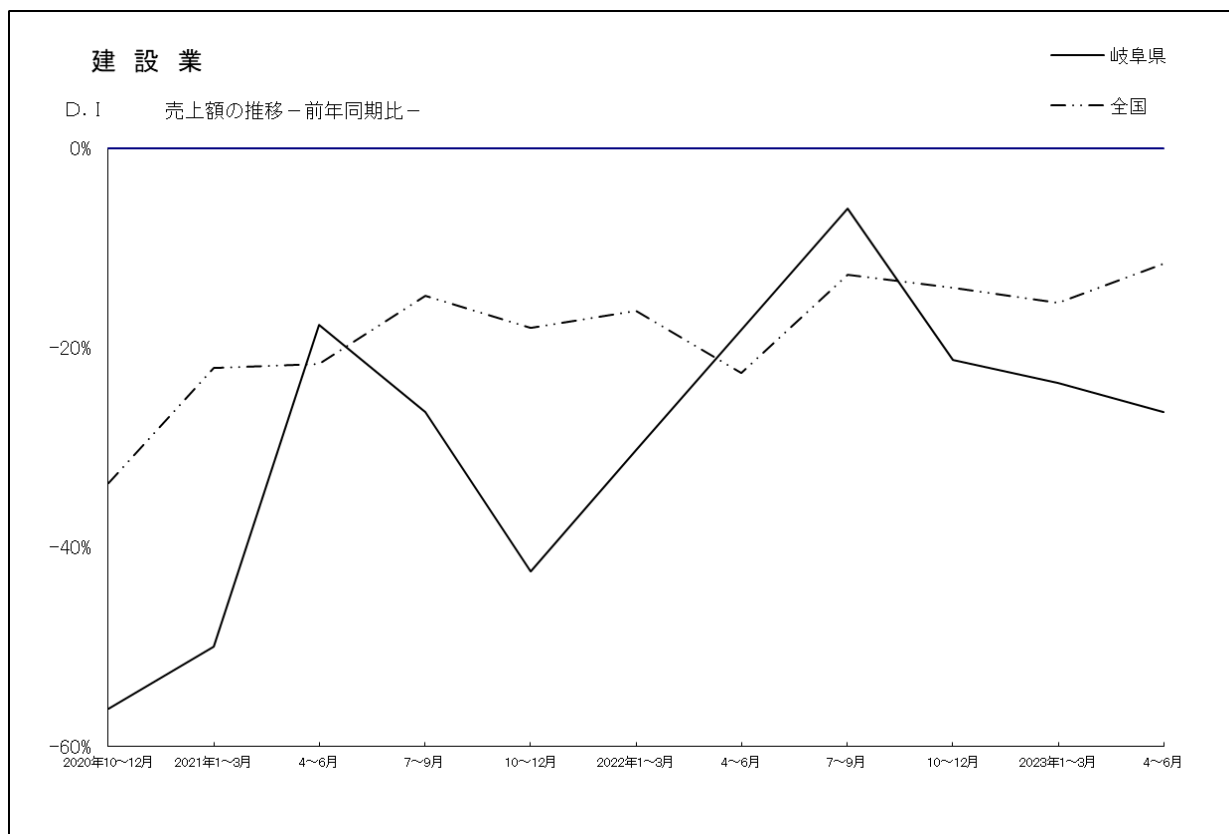
経営上の問題点は「材料価格の上昇」48.4% でトップ、次いで「官公需要の停滞」で 12.9% となっている。

来期は業況のみ改善の見通し。設備投資は 4 企業 5 件の計画で今期に比べ 2 企業、3 件減少の見通しである。

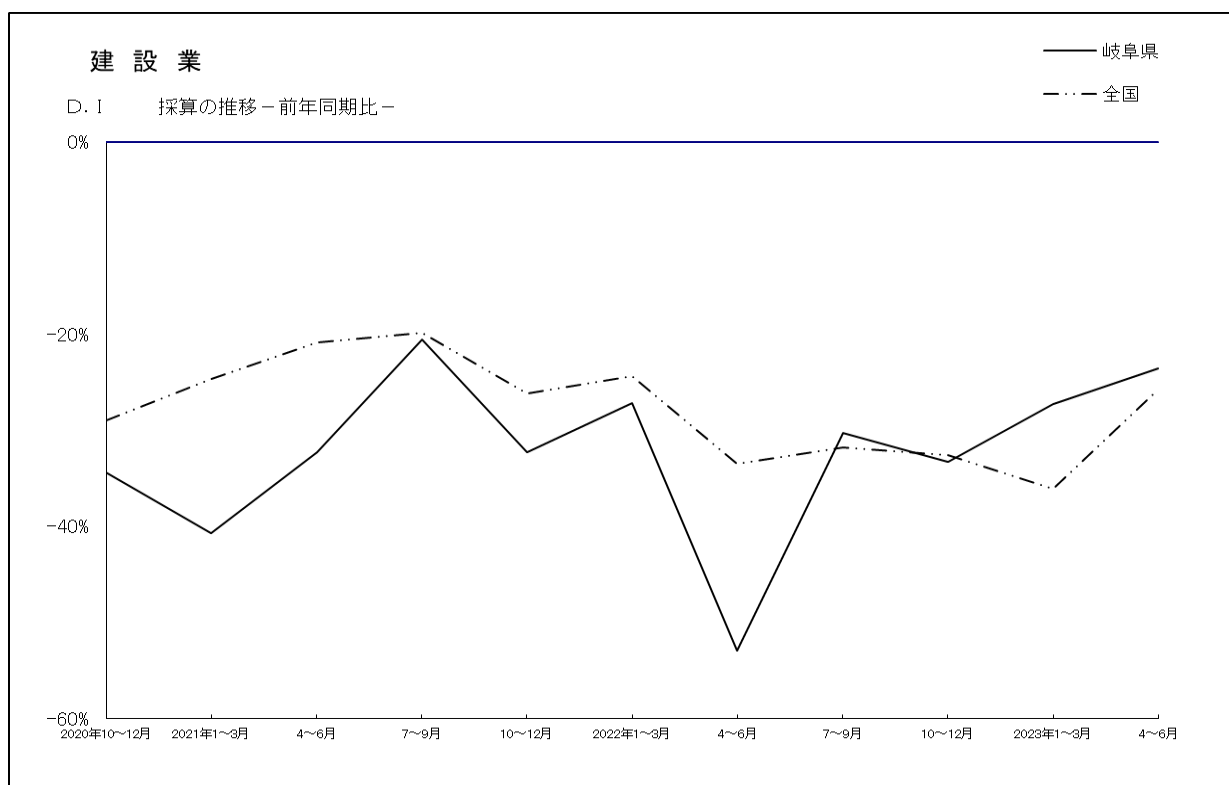
#### 【G3-1】建設業 D I : 業況の推移



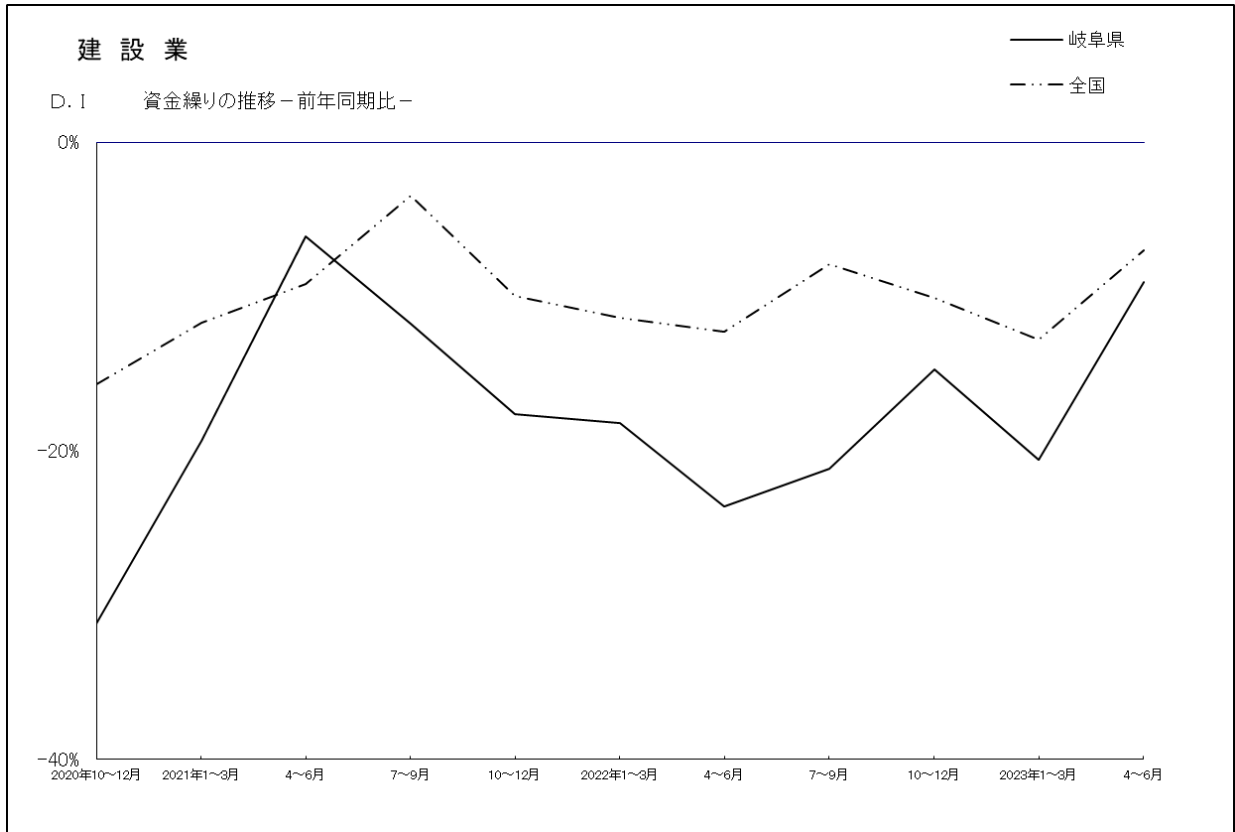
### 【G3-2】建設業D I：売上額の推移



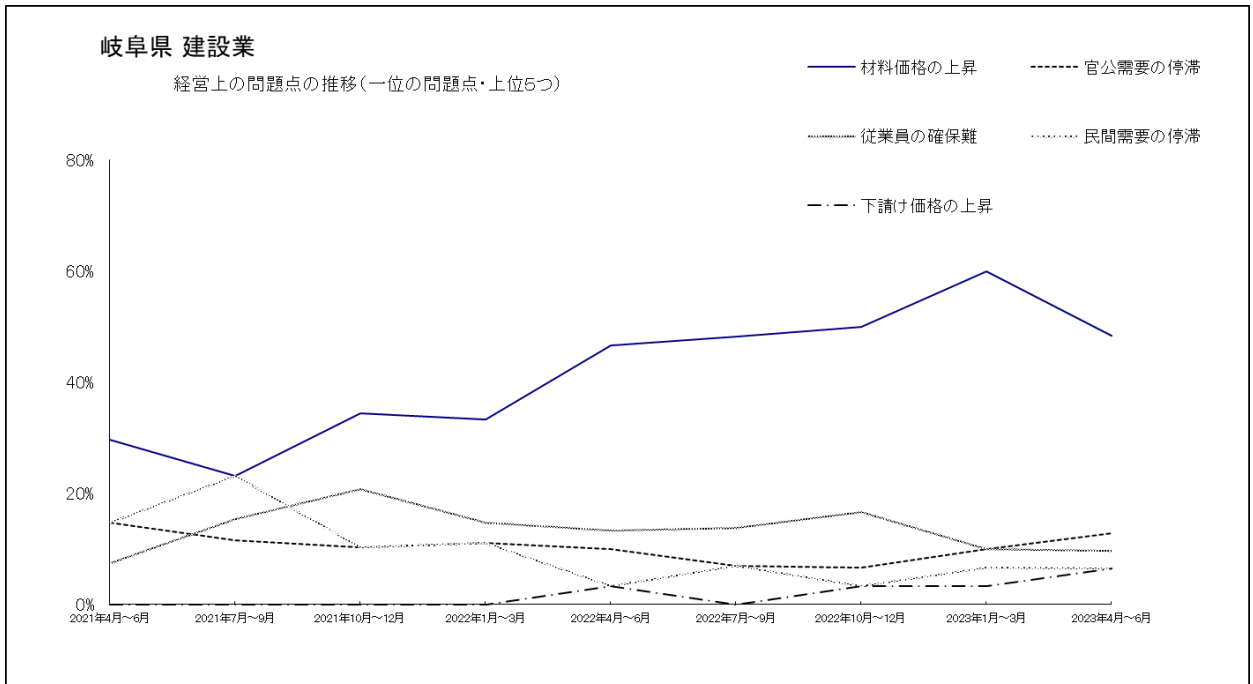
### 【G3-3】建設業D I：採算の推移



### 【G3-4】建設業D I：資金繰りの推移



### 【G3-5】建設業：「経営上の問題点」の推移



## すべてのD I 値が改善！設備投資も増加の見通し

### Ⅲ 小 売 業

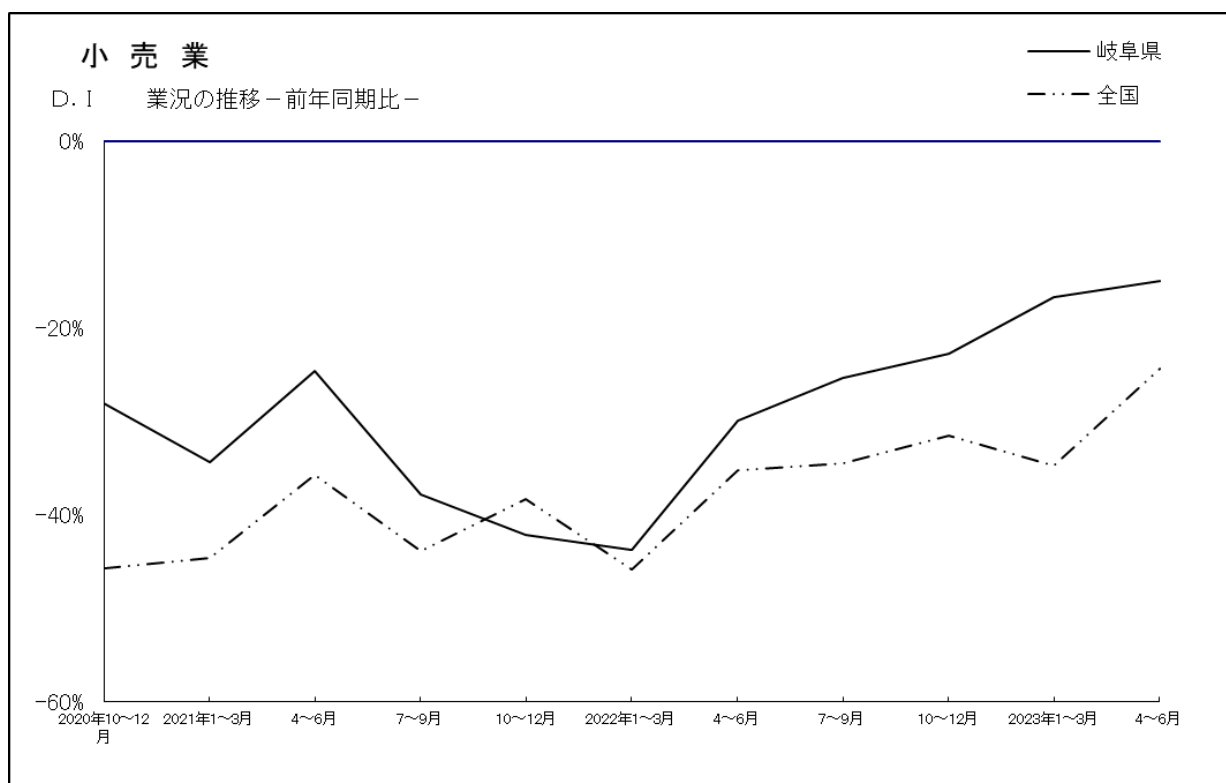
前年同期比の業況D I 値は、▲14.9で前期に比べ1.8ポイント改善した。  
売上D I：1.5で3.0ポイント、採算D I：▲37.3で3.6ポイント、資金繰りD I：▲10.4で3.0ポイント改善となった。

設備投資は、7企業8件で前期比2企業、3件減少となった。

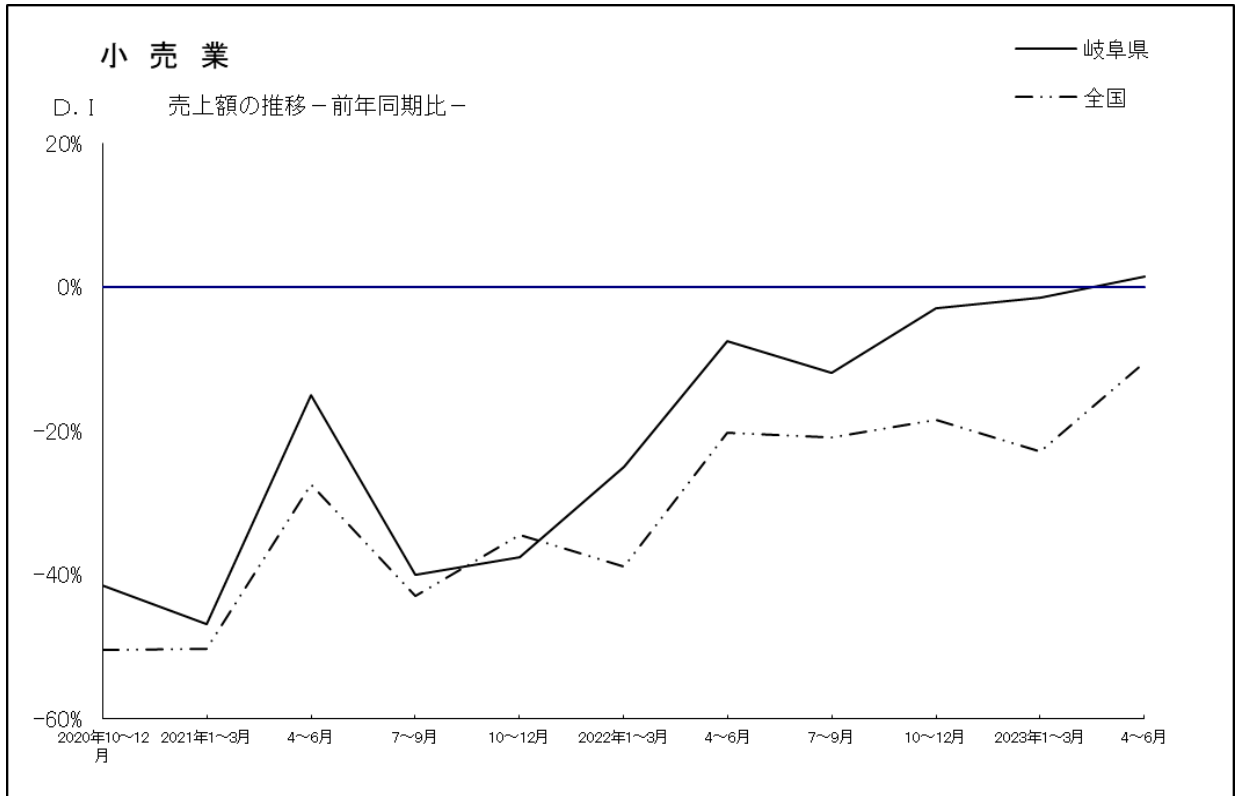
経営上の問題点は、「仕入単価の上昇」が34.9%でトップ、次いで「消費者ニーズの変化」が19.0%、「需要の停滞」が11.1%であった。

来期の見通しは、業況・売上D Iは悪化、採算・資金繰りD Iは改善の見通し。設備投資は9企業12件の計画で、今期に比べ2企業、4件増加の見通しである。

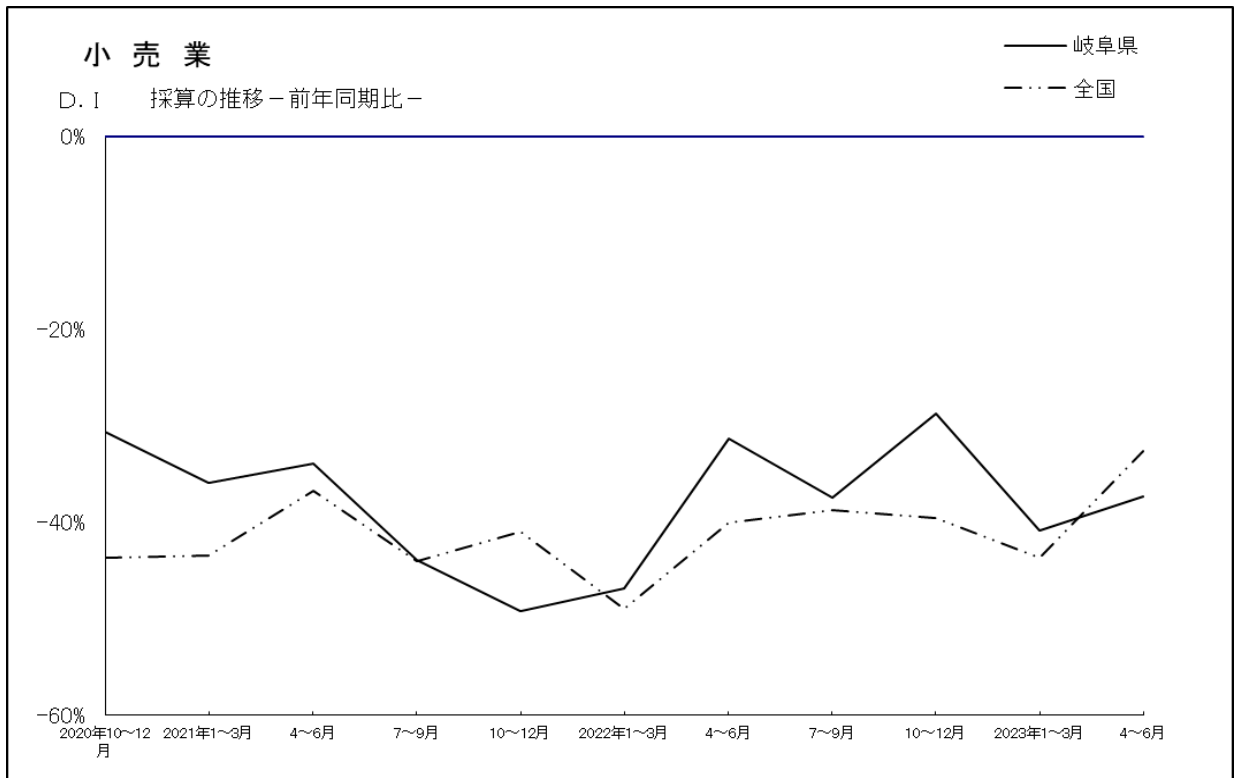
#### 【G4-1】小売業D I：業況の推移



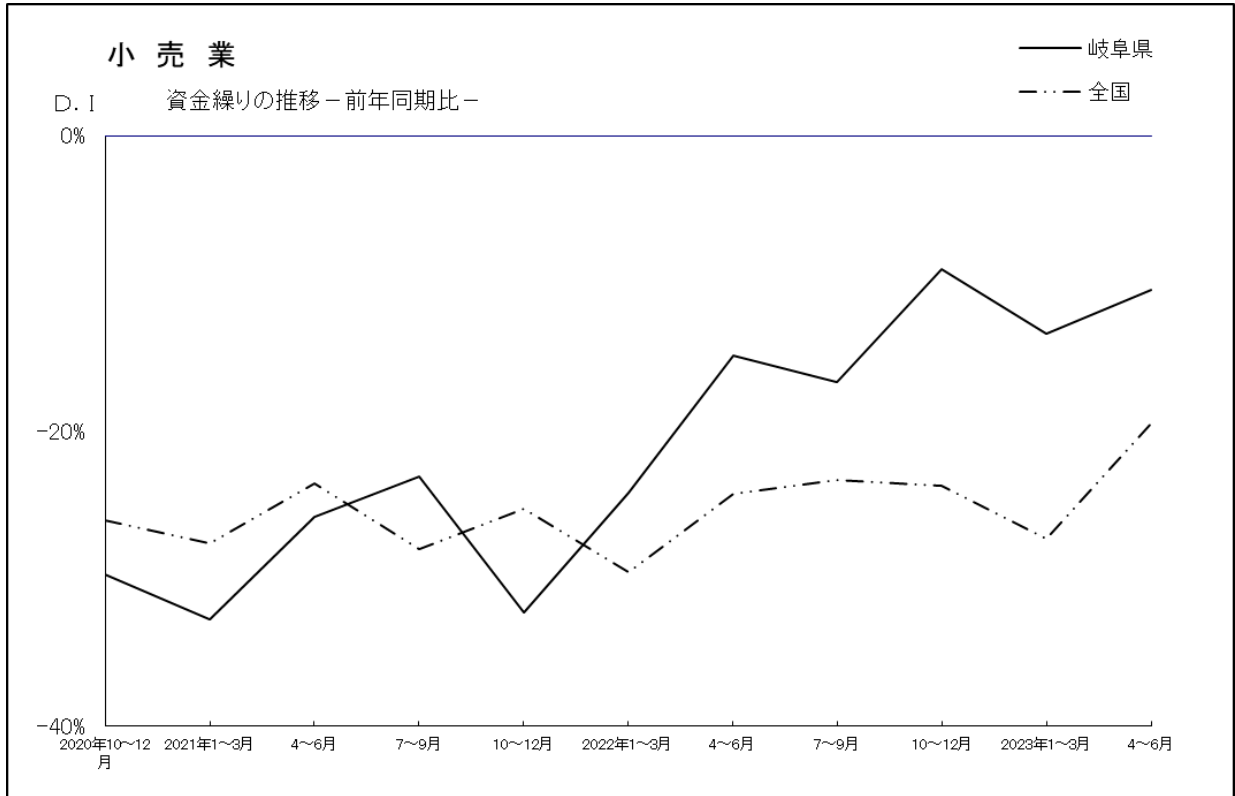
【G4-2】小売業D I：売上額の推移



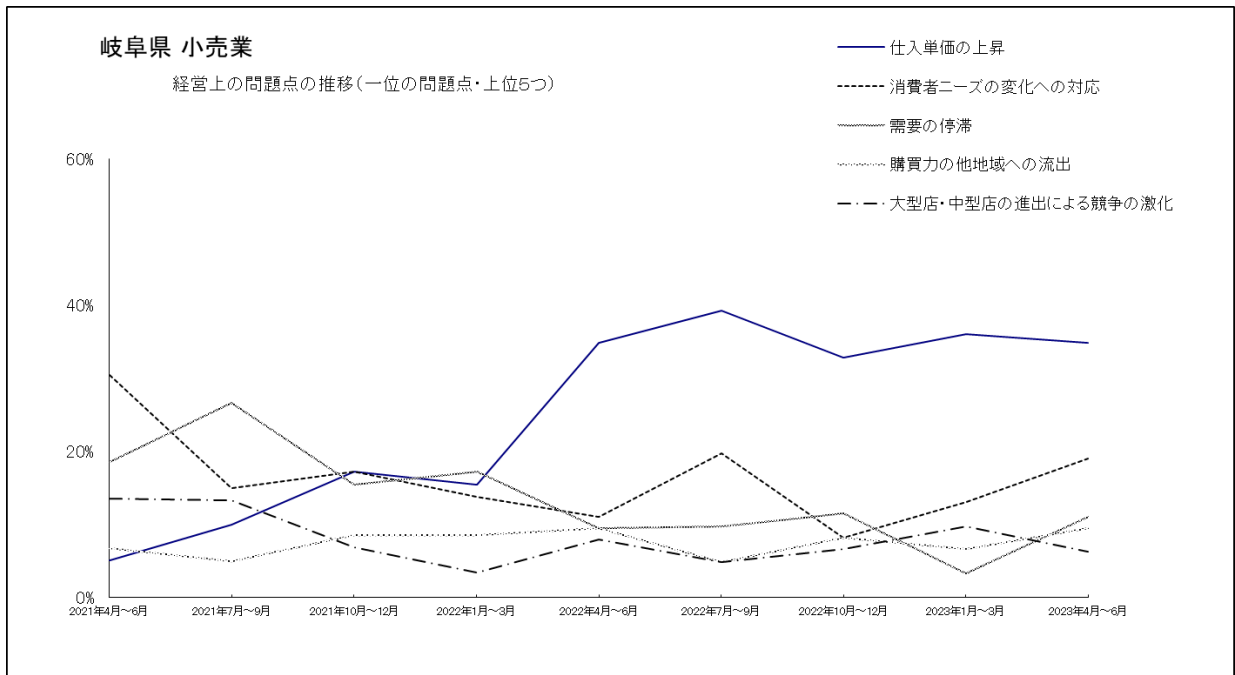
【G4-3】小売業D I：採算の推移



### 【G4-4】小売業D I：資金繰りの推移



### 【G4-5】小売業：「経営上の問題点」の推移



## 業況D Iが大きく改善し、すべてのD I値が改善！

### IV サービス業

前年同期比の業況D I値は、▲4.5で前期に比べ14.4ポイントと大きく改善した。

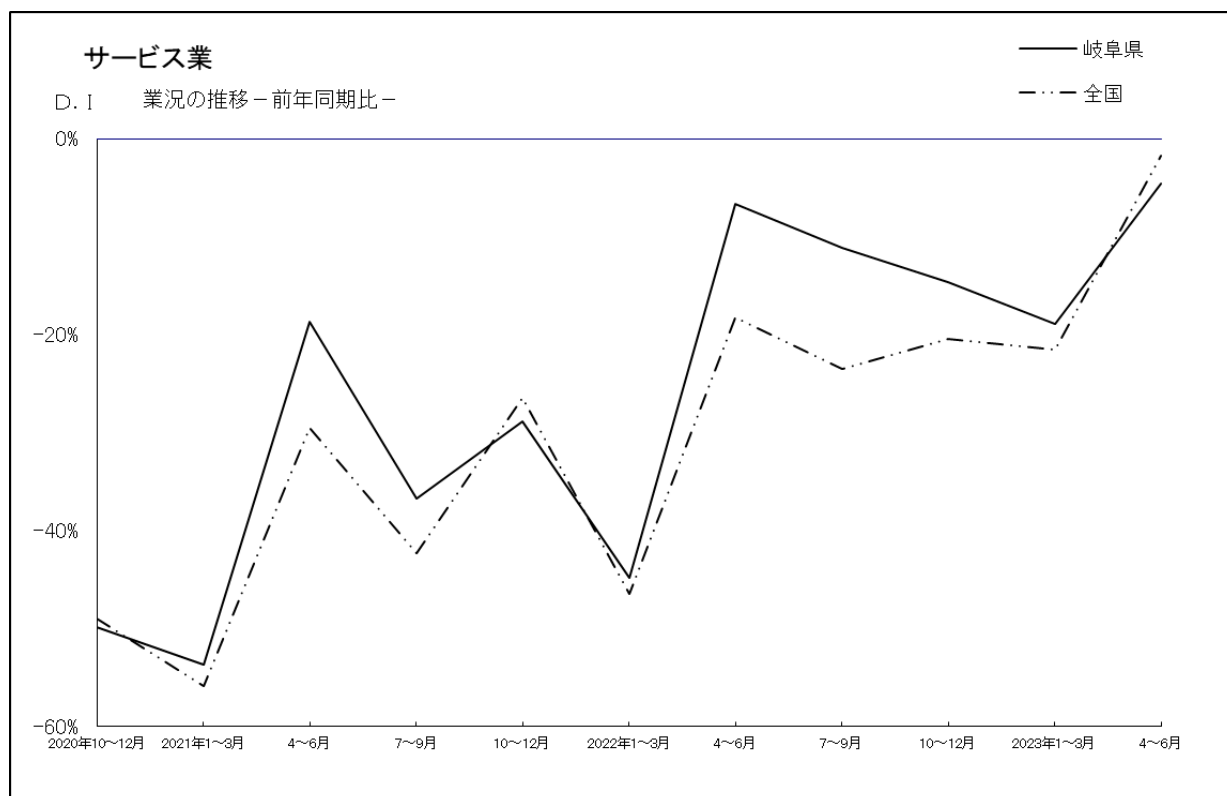
売上D I：11.2で9.0ポイント、採算D I：▲31.8で9.8ポイント、資金繰りD I：▲9.3で5.5ポイントの改善となった。

設備投資は、10企業11件で1企業増加、2件減少。

経営上の問題点は、「材料等仕入単価の上昇」が43.2%でトップ、次いで「人件費以外の経費の増加」が18.5%、「利用者ニーズの変化」が11.1%であった。

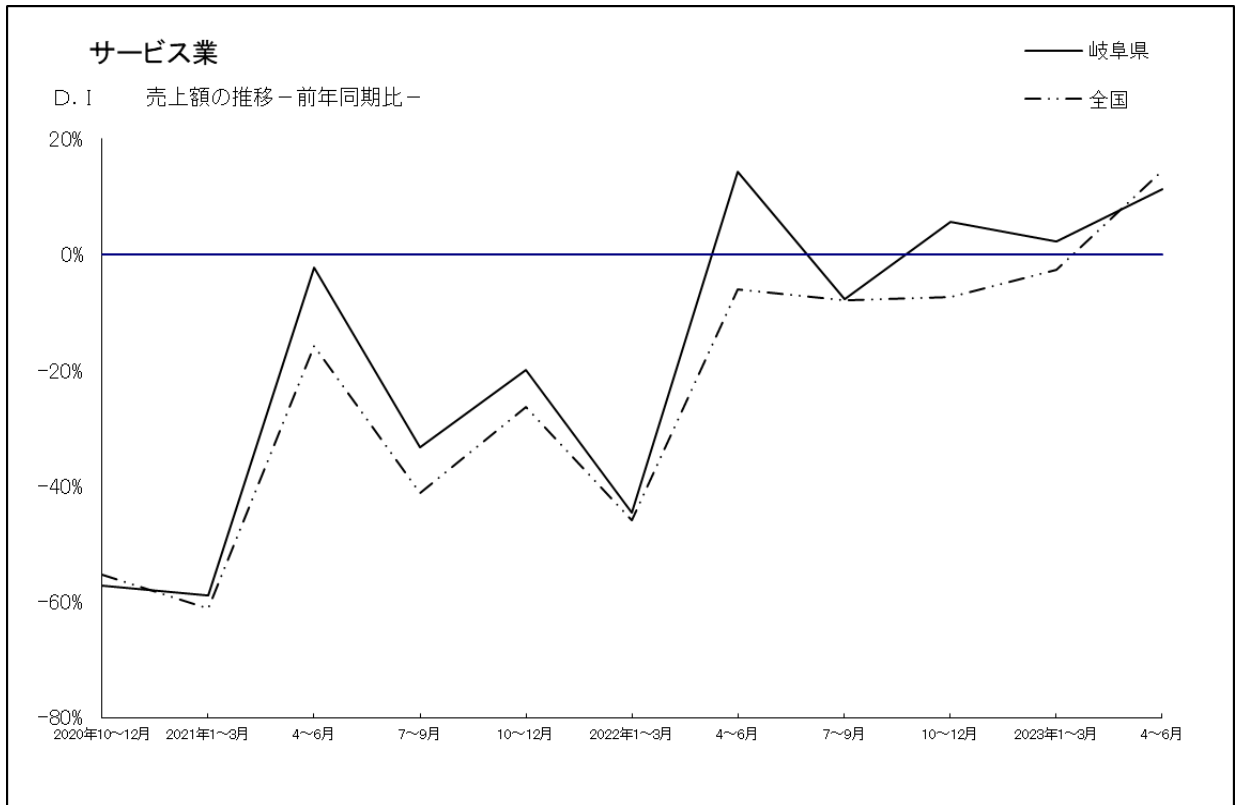
来期の見通しは、売上・採算がさらに改善の見通し。設備投資は13企業18件の計画で、今期に比べ3企業、7件増加の見通しである。

#### 【G5-1】 サービス業D I：業況の推移

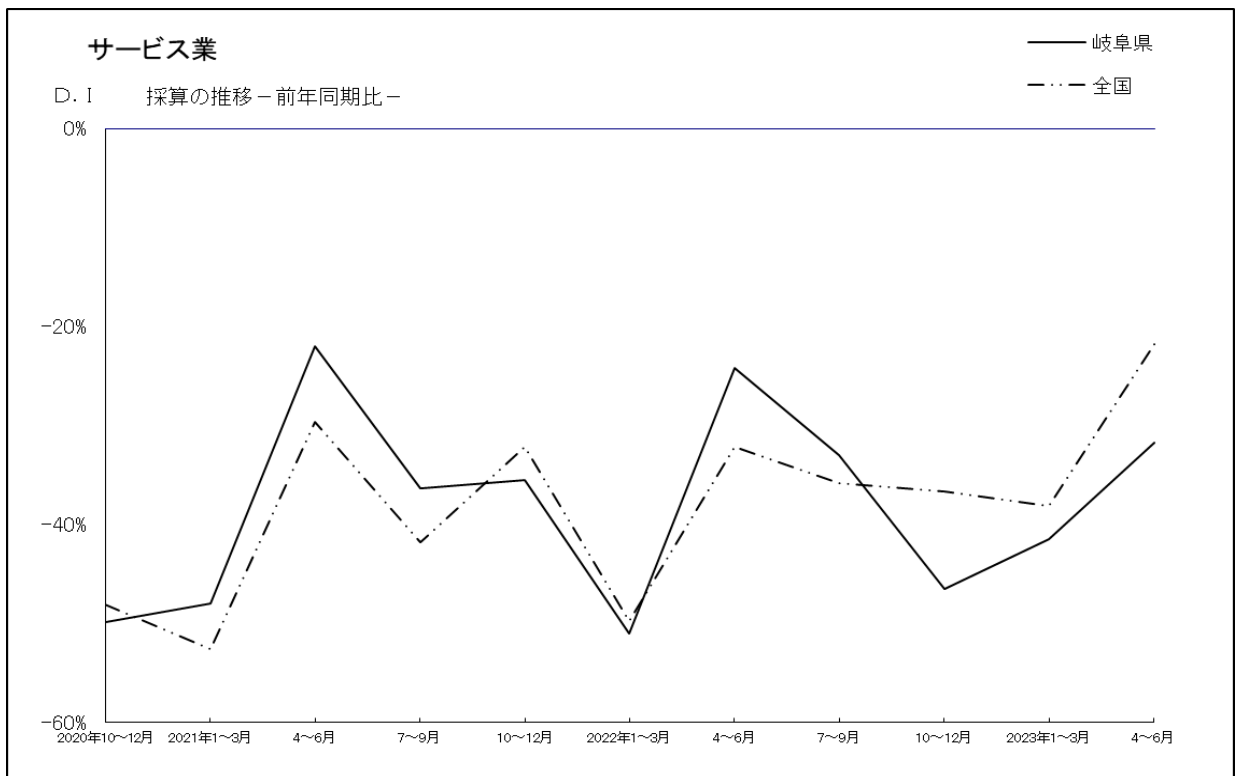




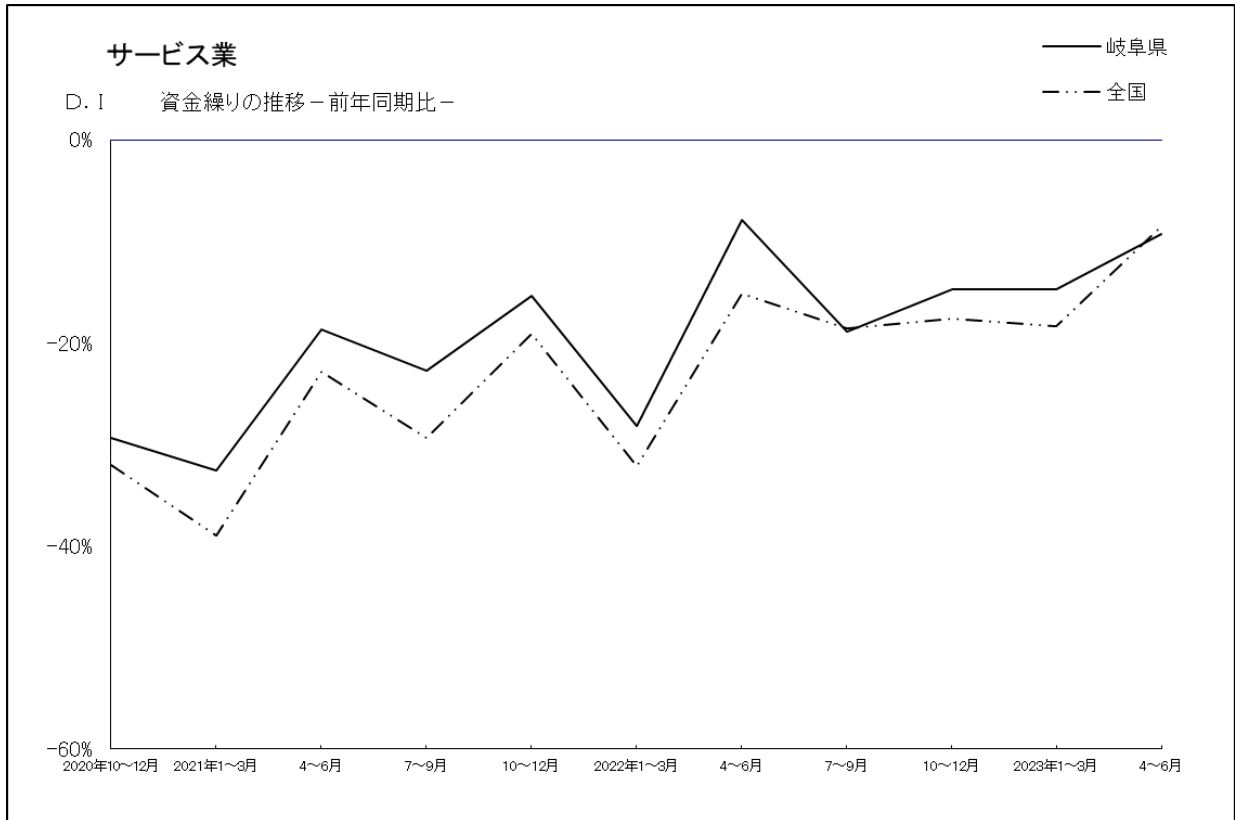
## 【G5-2】 サービス業D I：売上額の推移



## 【G5-3】 サービス業D I：採算の推移



### 【G5-4】 サービス業D I：資金繰りの推移



### 【G5-5】 サービス業：「経営上の問題点」の推移

